

RESULTADOS ENCUESTA SATISFACCIÓN

CONGRESO COLOMBIANO DE LA CONSTRUCCIÓN

Diciembre 5 de 2022



CONGRESO
COLOMBIANO de la
CONSTRUCCIÓN
2022



CONSTRUIMOS
CON USTED



CAMACOL
CAMARA COLOMBIANA
DE LA CONSTRUCCIÓN





Objetivo

Evaluar el nivel de satisfacción de los asistentes al Congreso Colombiano de la Construcción 2022

Aspectos de evaluación

- ⦿ Conferencistas
- ⦿ Aspectos logísticos
- ⦿ Agenda Académica
- ⦿ Muestra comercial
- ⦿ Usabilidad de App
- ⦿ Cumplimiento de expectativas.

Participantes

Público objetivo del evento: 1224 correspondiente a Afiliados, estudiantes, junta directiva, no afiliados

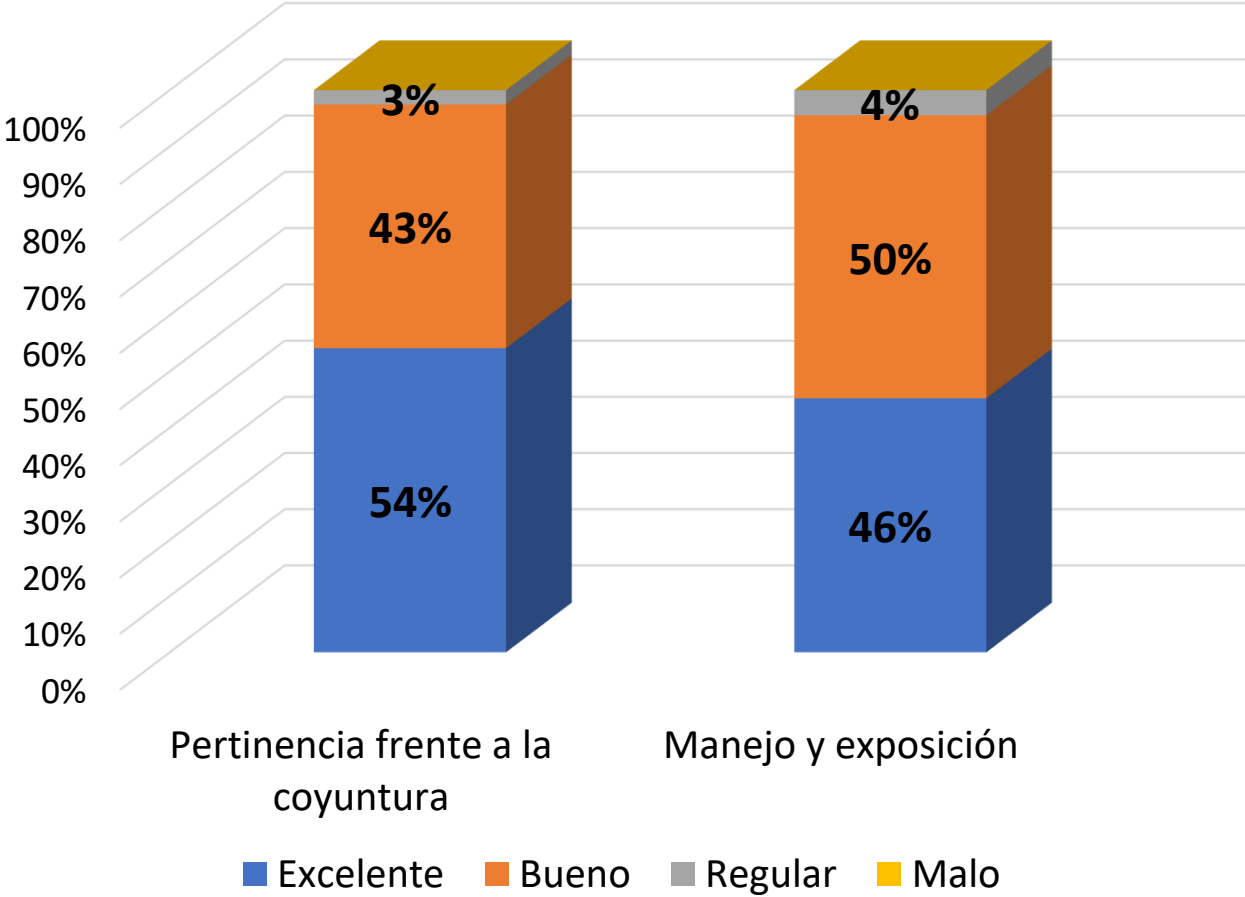
Se obtuvieron **314 (25,6%)** respuestas

Metodología

Encuesta digital aplicada en el marco del Congreso vía Microsoft Forms y posterior envío con las memorias del evento.

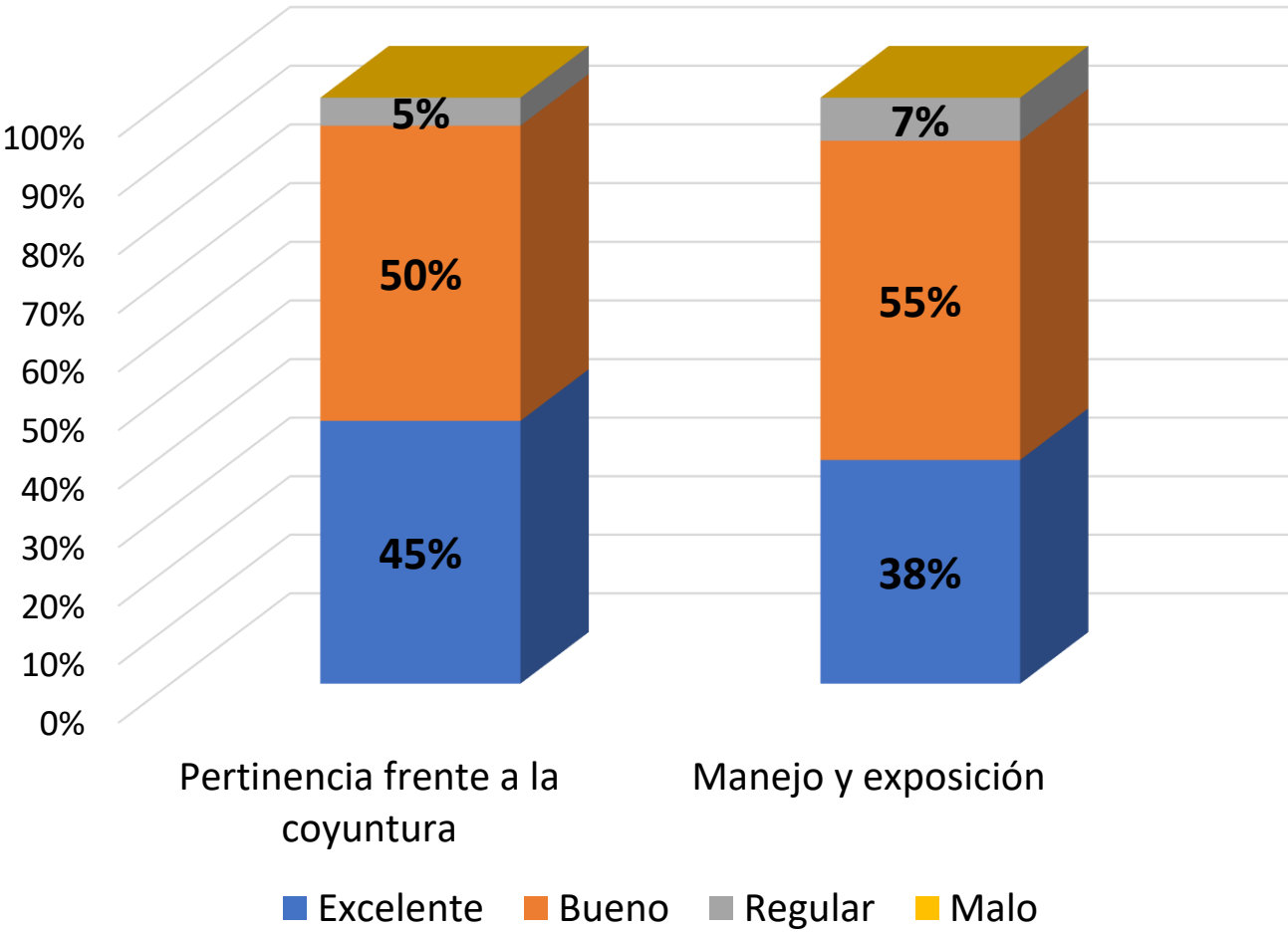
Conferencistas internacionales: aporte para la cadena de valor

Cómo evalúa la experiencia general de las conferencias internacionales, respecto a su aporte para la cadena de valor, frente a los siguientes aspectos:

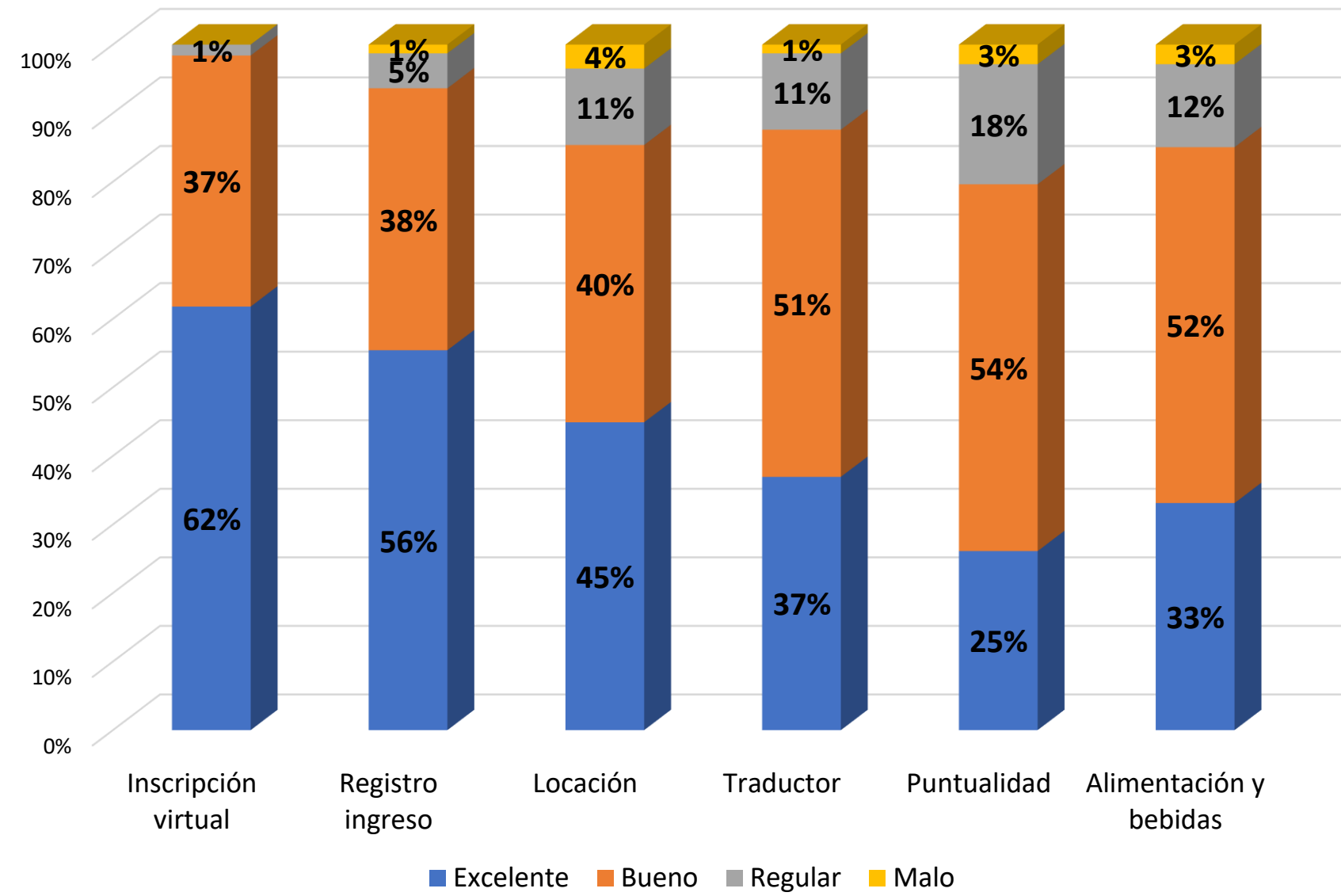


Conferencistas internacionales: aporte para la cadena de valor

Cómo evalúa la experiencia general de los conferencistas nacionales y moderadores, respecto a su aporte a la cadena de valor, frente a los siguientes aspectos

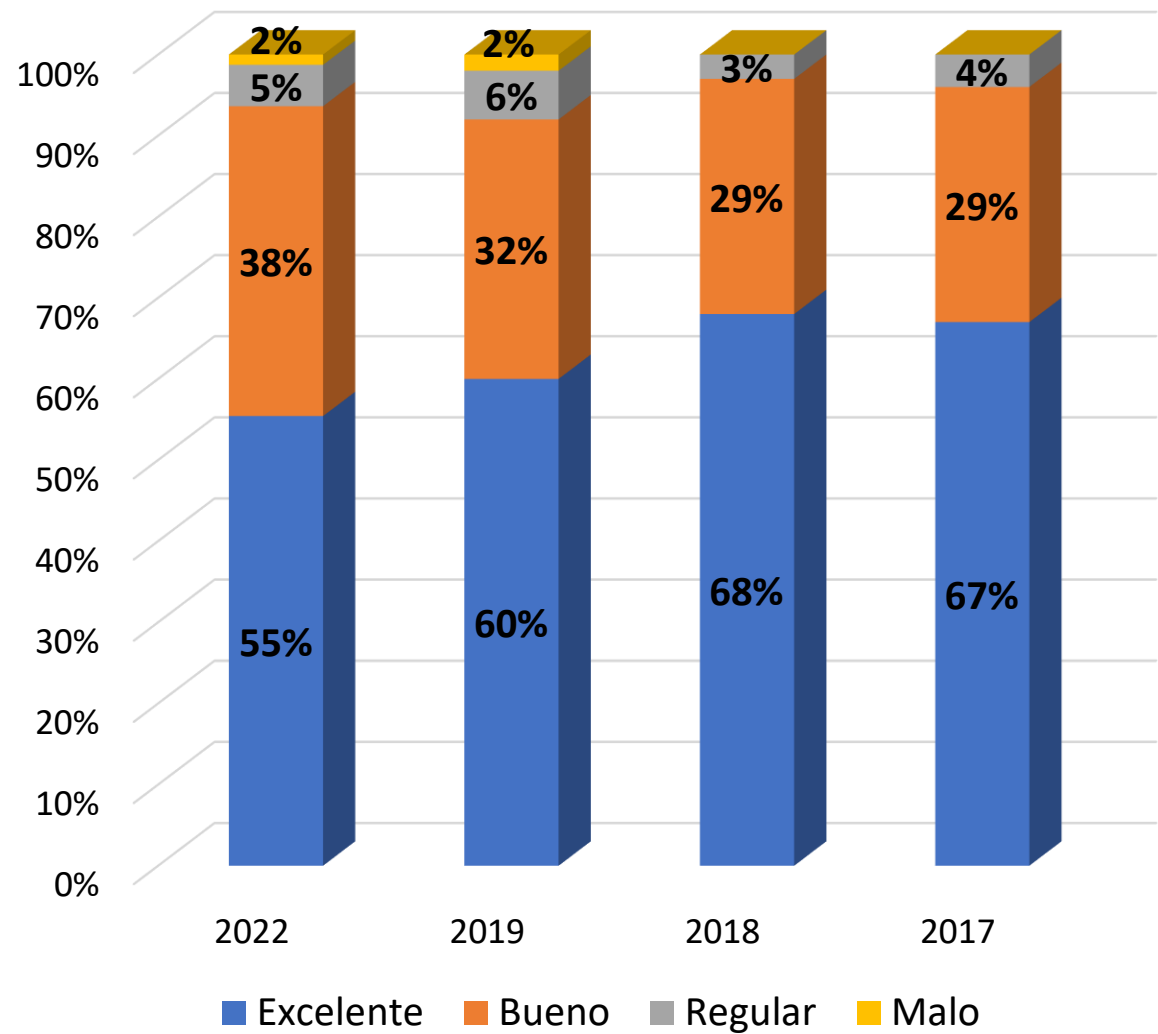


Aspectos logísticos

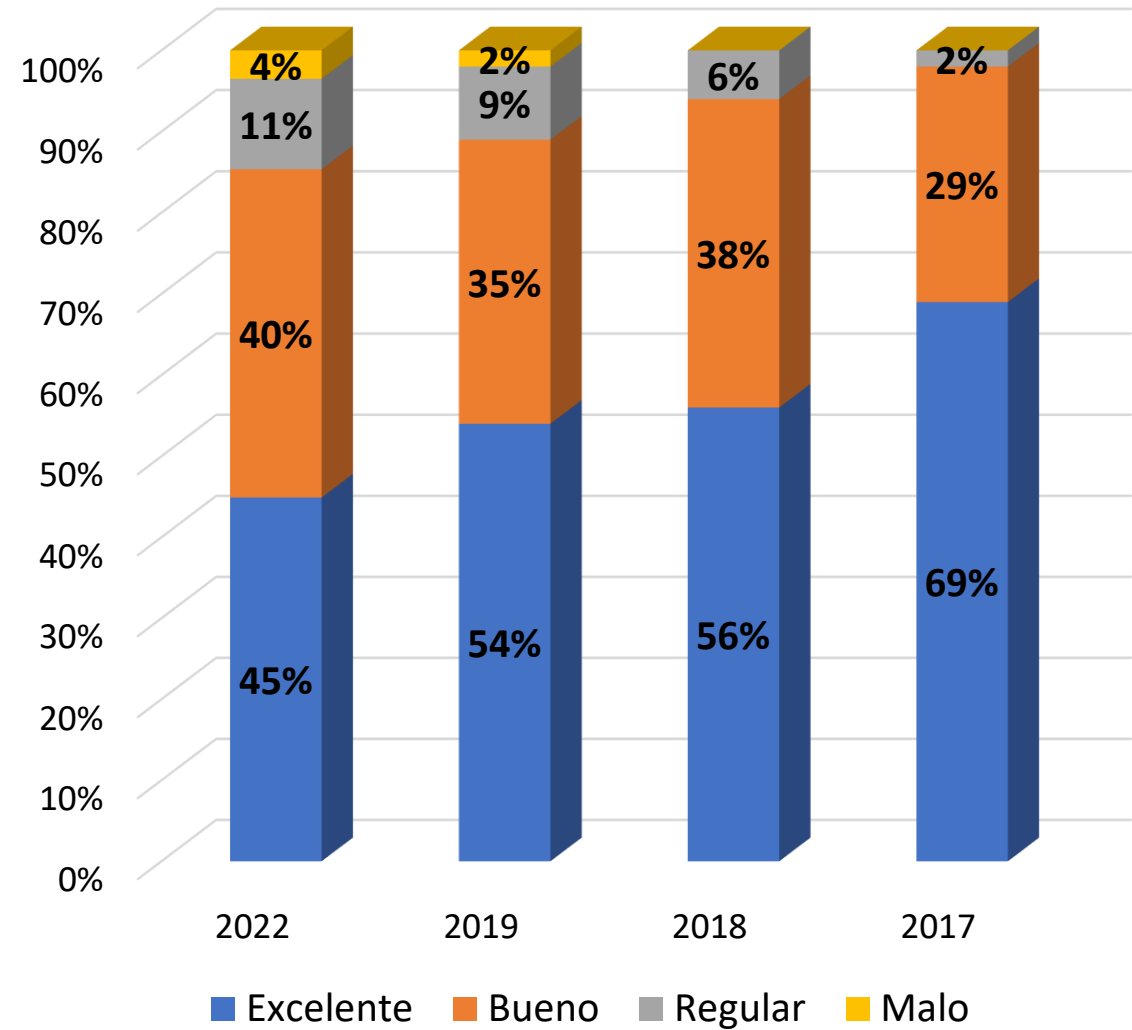


Aspectos logísticos – comportamiento histórico

Registro

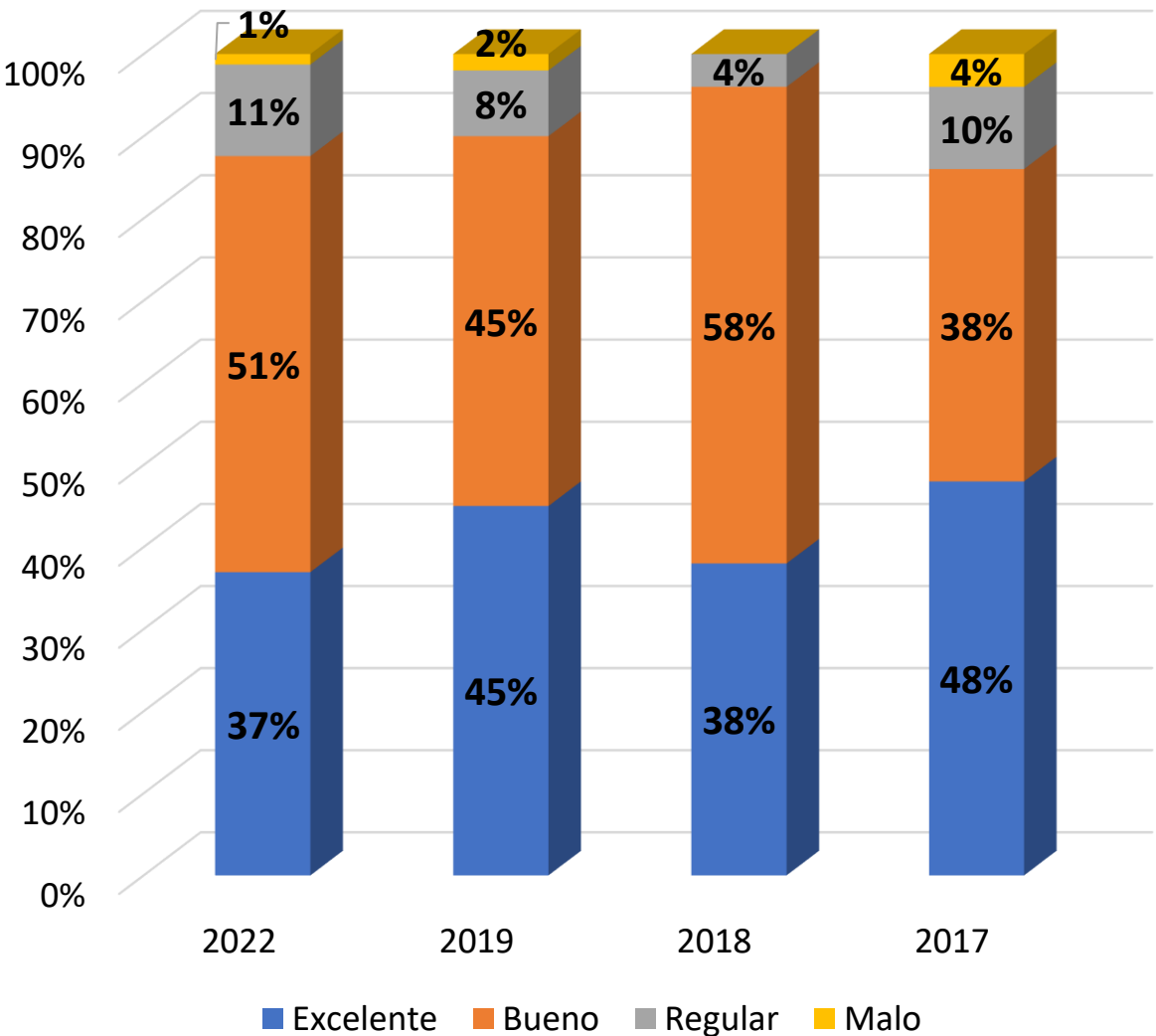


Locación

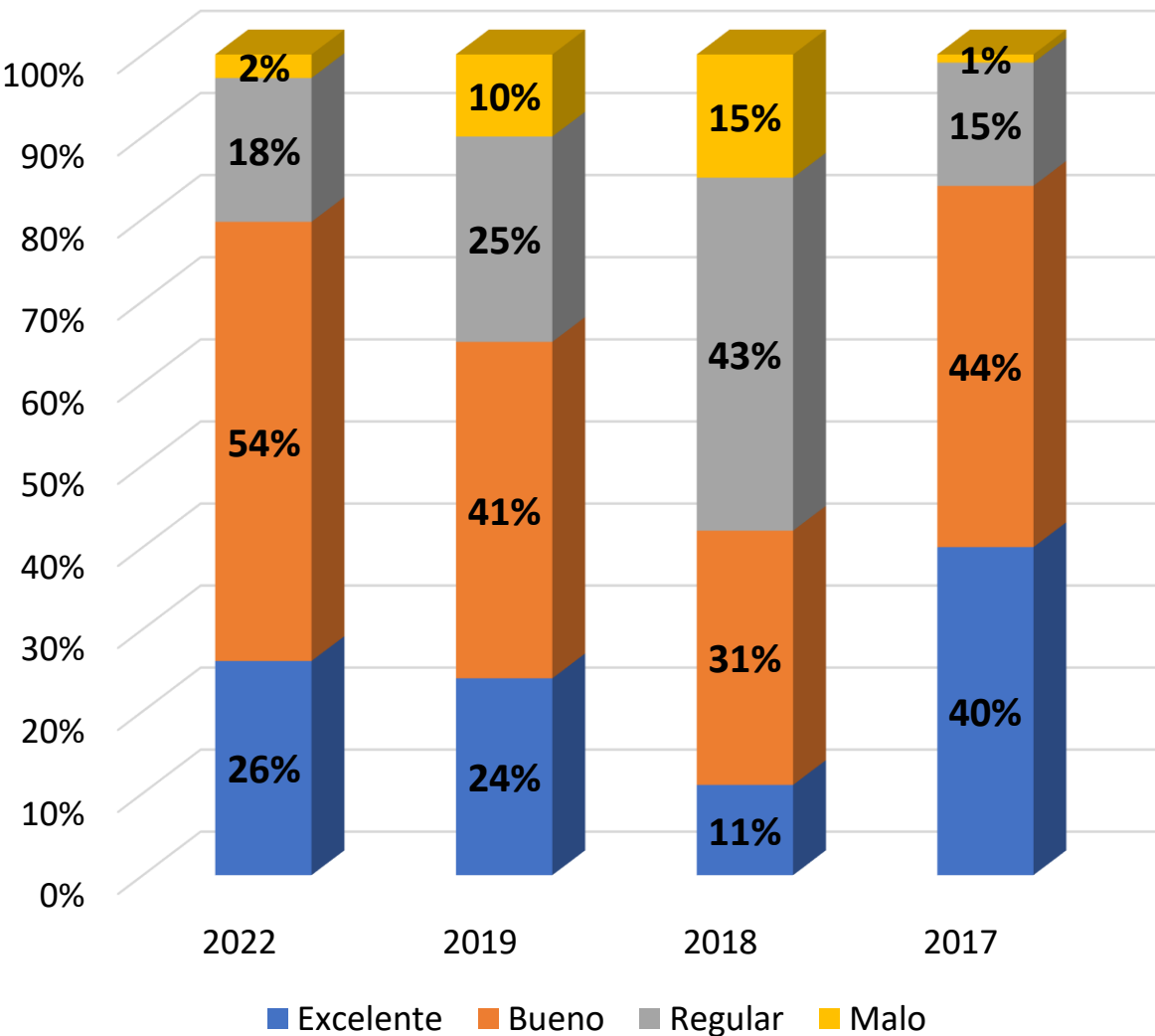


Aspectos logísticos – comportamiento histórico

Traductor

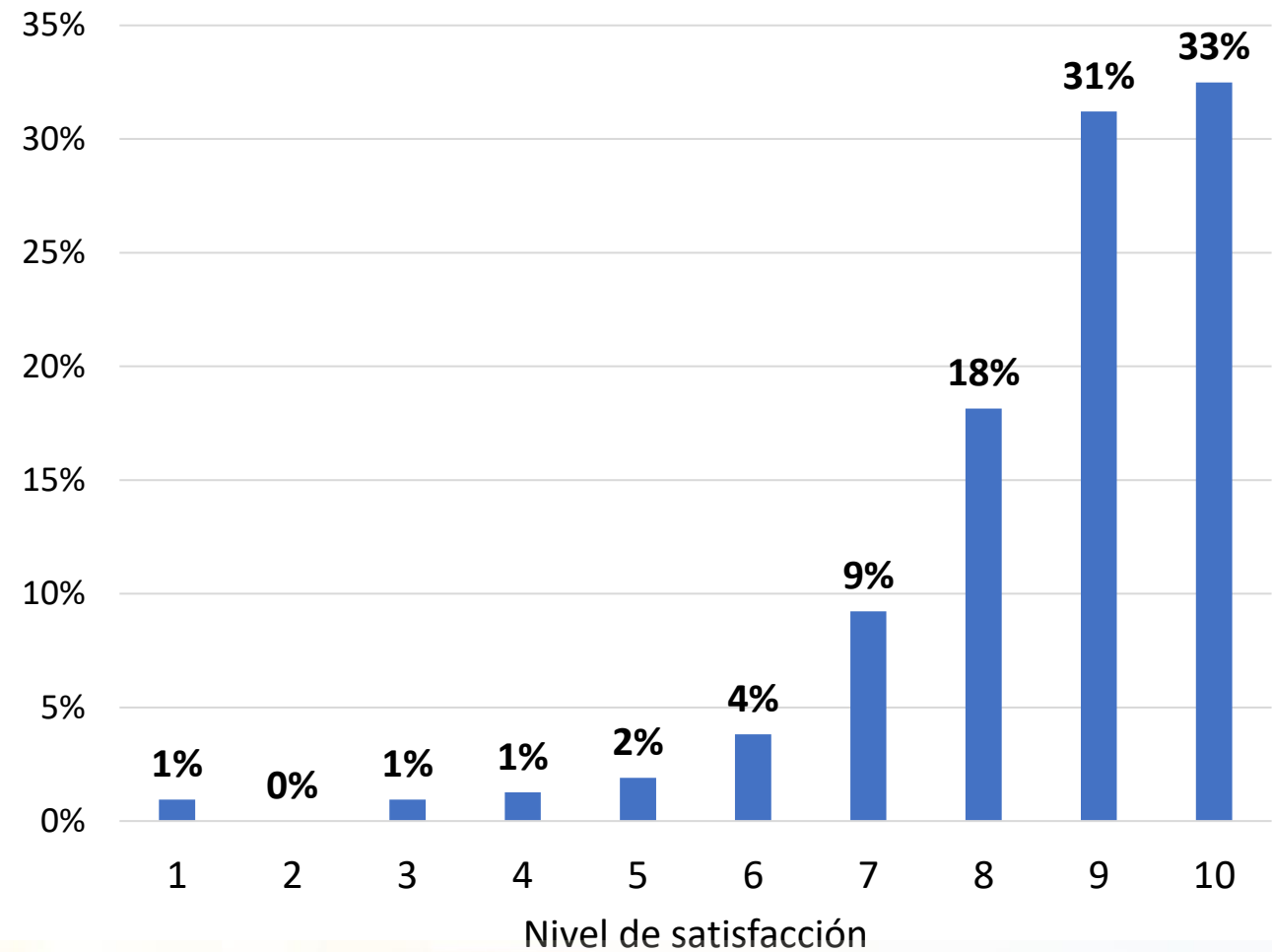


Puntualidad



Satisfacción Congreso en Barranquilla

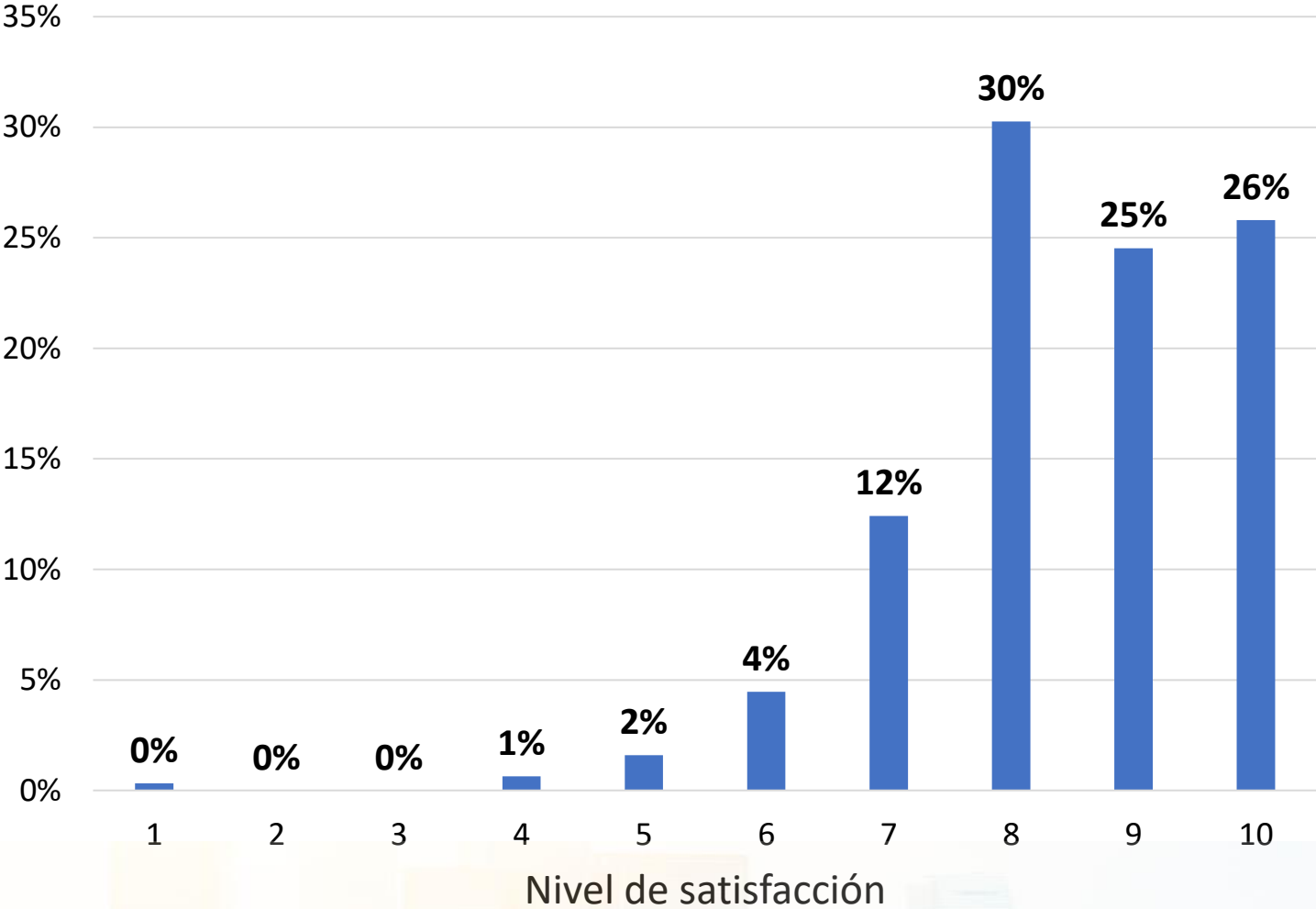
85,7% de satisfacción



Satisfacción con la agenda académica

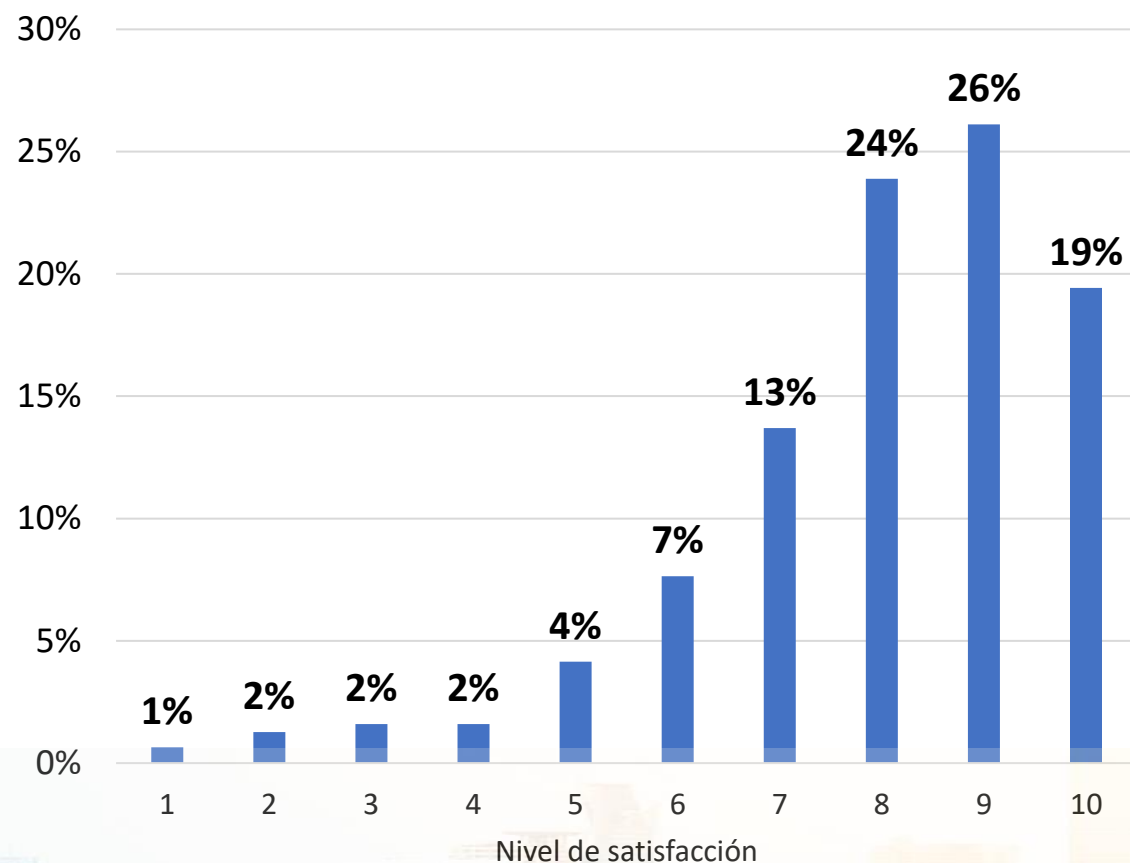
84,5% de satisfacción

Día 01 19 de octubre	Día 02 20 de octubre	Día 03 21 de octubre
7:00 8:59	LXXXVI ASAMBLEA NACIONAL DE AFILIADOS CAMACOL (Sesión exclusiva para Afiliados)	
9:00 10:29	SESIÓN 4: INVERSIÓN INMOBILIARIA Y NUEVOS NEGOCIOS - Mariana Lessa - Deloitte - Rodrigo Suárez - Hasta Capital - Jean Paul Valero - Cometa - Jairo Corrales - PEI Asset Management Modera: Paola García Barreneche - Directora COLCAPITAL	
10:30 10:59	REFRIGERIO Y VISITA MUESTRA COMERCIAL	
11:00 12:29	SESIÓN 5: TRANSFORMACIÓN DIGITAL EN CONSTRUCCIÓN - BIM EN COLOMBIA - Adam Matthews - International Global Bim Network & Lider del Centro Digital Built Britain - George Hodgson - Embajador del Reino Unido - David Luna - Senador de la República - Mike Penny - Country Manager Perú Gleeds - Consultora Global - Reino Unido - Felipe León/Lina Lievano - Departamento Nacional de Planeación Modera: Héctor Hernandez - Director Primera Página	



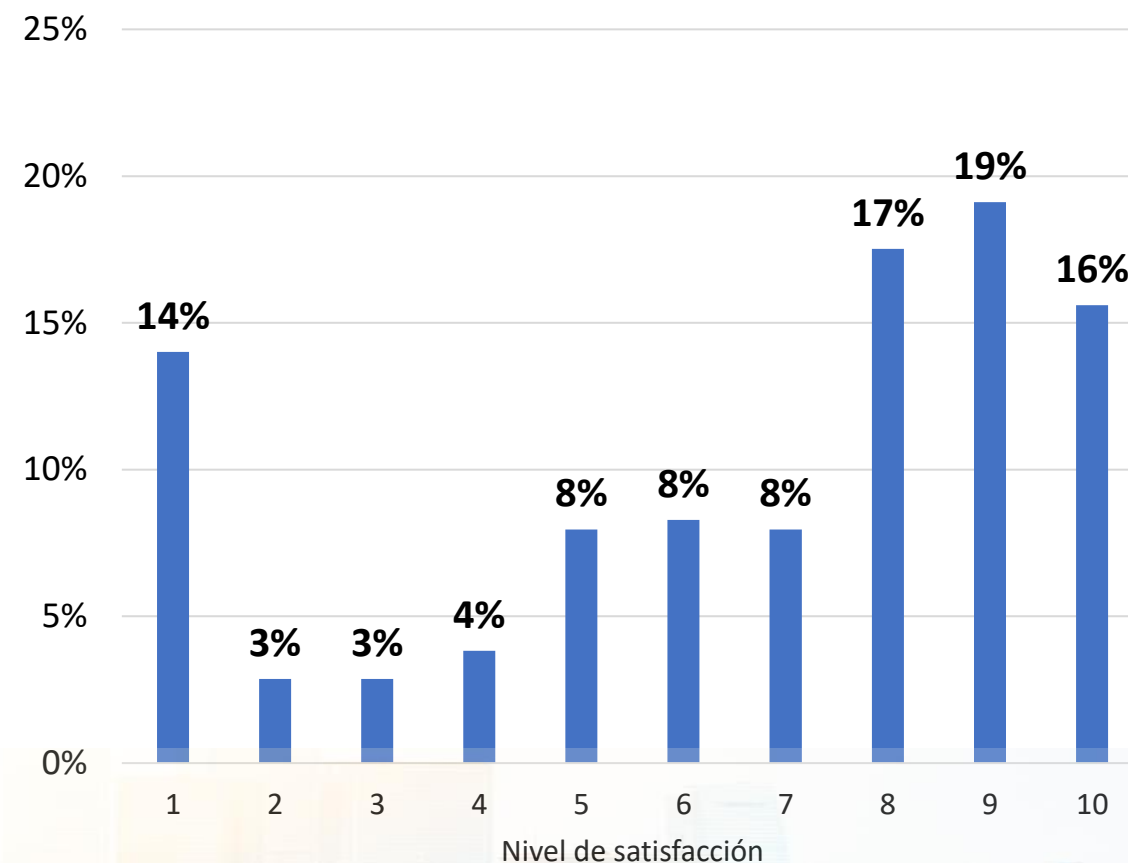
Innovación y atractivo muestra comercial

79,7% de satisfacción



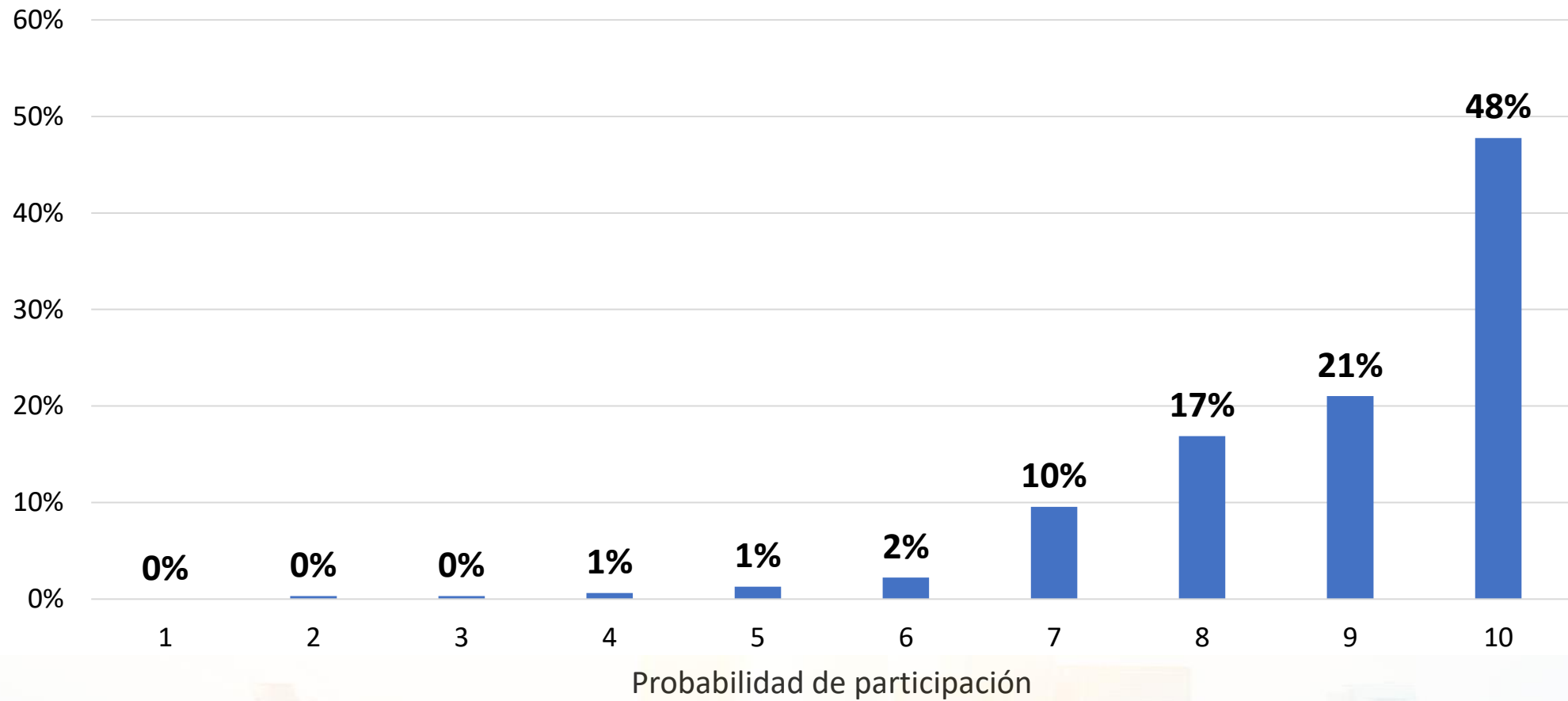
Utilidad y usabilidad de la APP

65,7% de satisfacción



Participación en el Congreso Colombiano de la Construcción 2023












89,2% de probabilidad promedio





























Comentarios del evento

Lo que más gustó del Congreso de la Construcción

-  Posibilidad de abrir nuevas oportunidades comerciales (12)
-  Conferencias y temáticas manejadas (56)
-  Muestra comercial y stands (40)
-  Los espacios sociales: fiesta y cóctel (35)
-  La atención y preparación del evento (28)
-  Los nuevos modelos y proyectos que se presentaron (15)
-  El volver a tener el evento de manera presencial (40)
-  La realización del evento en Barranquilla (15)
-  El salón, y la logística general del auditorio (43)
-  La cantidad de personas que participaron del evento (36)
-  Avances en metodologías BIM y sostenibilidad (20)

Lo que menos le gustó del Congreso de la Construcción

-  Impuntualidad de las sesiones (50)
-  Inasistencia por parte del gobierno nacional (38)
-  Traducción deficiente para los conferencistas internacionales (47)
-  Transporte desde y hacia Puerta de Oro (53)
-  Problemas logísticos del auditorio: sonido e iluminación (27)
-  La ubicación alejada del recinto, en relación con el resto de la ciudad (38)
-  Problemas con el registro de ingreso (25)
-  Cancelación de algunas ponencias (43)
-  Logística de los eventos sociales y del almuerzo (54)
-  Falta de mesas para los coffee breaks (15)
-  Problemas de conectividad (18)
-  Falta de innovación en la muestra comercial (37)

-  Mejorar e incentivar la participación de universidades
-  Sería muy importante que con la proyección que se realizó en las presentaciones, se puedan establecer mesas de trabajos entre entidades, constructoras y empresas de servicios públicos.
-  Fortalecer la muestra comercial, involucrando temas y aspectos tecnológicos (17)
-  Tratar con más cuidado los temas políticos (29)
-  Considerar el clima para los eventos sociales, como el primer coctel (22)
-  Mejorar el contenido de las conferencias (12)
-  Mejorar la logística para los espacios de alimentación (21)
-  Retomar la realización del Congreso en Cartagena (30)
-  Mejorar el uso de la app, para facilitar el compartir la información de contacto (15)
-  Continuar con la presencialidad (40)
-  Muy buen servicio, temática y atención (38)
-  Gracias a Camacol por ser protagonista en el desarrollo e innovación del país (42) # de comentarios relacionados

- Los conferencistas internacionales tuvieron una calificación de **96,5%** con puntuación “Excelente” y “bueno”, en términos de pertinencia de los temas, manejo y exposición.
- Los conferencistas nacionales obtuvieron una calificación de **94%** con puntuación “Excelente” y “bueno”, en términos de pertinencia de los temas, manejo y exposición.
- Los aspectos logísticos recibieron una valoración del **88%** con puntuación “Excelente” y “Bueno”. Las oportunidades de mejora se identifican en los aspectos puntualidad, locación, alimentación y bebidas.
- La agenda académica obtuvo una favorabilidad del **84%** por parte de los evaluados y se cumplieron las expectativas.
- La ciudad de Barranquilla como sede del evento tiene un grado de aceptación del **85%** por parte de los participantes.
- En promedio el **89%** de los participantes considera MUY PROBABLE participar del Congreso en el 2023.
- En promedio el **65%** de los participantes evalúa de manera positiva La APP empleada durante, en cuanto a su utilidad.



¡GRACIAS!